

Novedades de Plataforma Chileindica Proceso 2024-2025



Desagregación Territorial

Subtítulo 24



Desagregación territorial Subt. 24

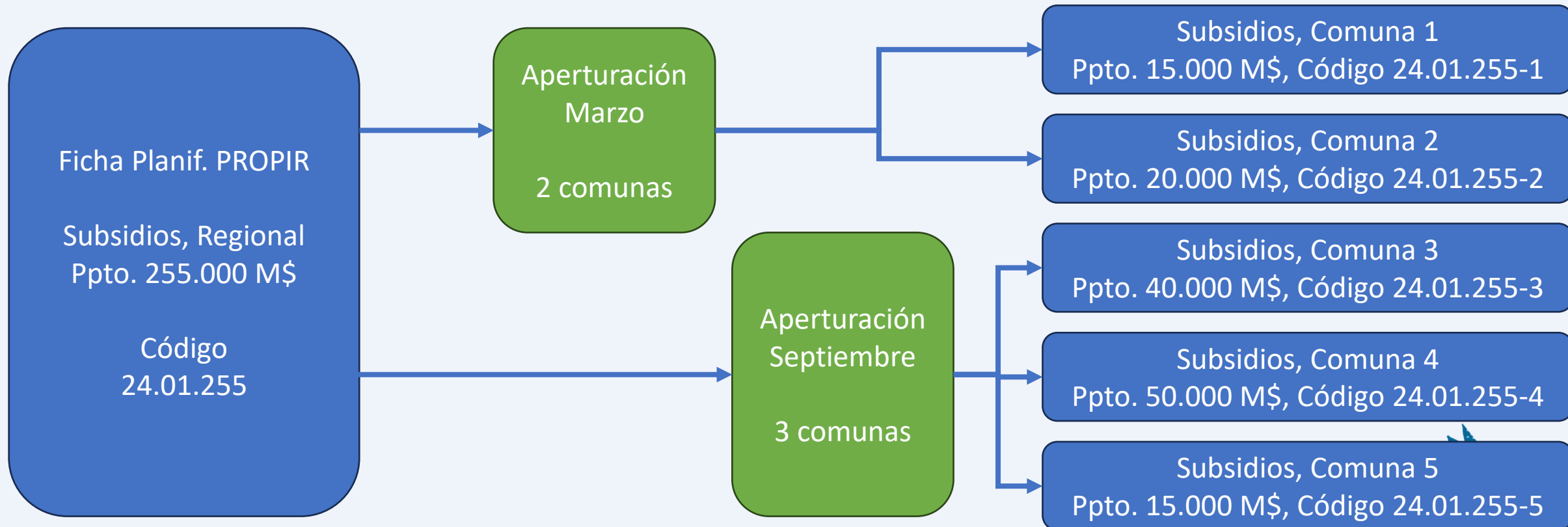
- A partir del año 2023, se implementó en la plataforma la funcionalidad de desagregación territorial, con el fin de identificar territorialmente la inversión financiada por el subtítulo 24.
- Esta funcionalidad se implementó a través de 2 nuevas características:
 - **Aperturación territorial:** Para la creación de nuevas fichas provinciales y comunales, a partir de una ficha de planificación PROPIR regional.
 - **Editar Gasto Múltiple:** Facilita la edición del gasto mensual de múltiples fichas de ejecución PROPIR.



Desagregación territorial Subt. 24

Aperturación Territorial

- La aperturación territorial está orientada a la creación de fichas en ejecución PROPIR a nivel provincial y comunal, que puede hacerse en distintos momentos del año.



Desagregación territorial Subt. 24

Aperturación Territorial

Nueva(s) Ficha(s)

Editar Ficha

Editar Gasto Múltiple

Ver / Marcar Descriptor

Distribuir Fuente

Ver Ficha

Refrescar

?

Eliminar Ficha

Crear Nuevas Fichas

Permite crear nuevas iniciativas de inversion a partir de iniciativas de planificacion PROPIR aprobadas

Nueva Ficha : Permite crear una ficha de seguimiento para iniciativas con codigo BIP u OTRO.

Aperturación Territorial : Permite crear multiples fichas por ubicación territorial (Provincial o Comunal)

ATENCIÓN: Para poder crear fichas del subtítulo 24, debe seleccionar obligatoriamente la opción Aperturación Territorial

Nueva Ficha

Aperturación Territorial

Aperturación Territorial

Año Presupuestario:

2024

Nombre Iniciativa:

PROYECTOS PAGADOS LEY 18.450

Código:

33.01.001

Etapla IDI:

Ejecución

Seleccione numero de fichas a crear:

3

Seleccione nivel territorial de fichas:

Comunal

Aceptar

Cancelar

Aperturación Territorial Ficha de Seguimiento - Google Chrome

No seguro chileindica.cl/arica/inversiones/paginas/pagina1_2_1_aperturacion_territorial.php?ninstitucion=271&na...

Aperturación Territorial

#	Nombre de ficha	Comuna	Código	Costo Total (\$)	Solicitado Año (\$)	Accion
1	PROYECTOS PAGADOS LEY 18.450, ficha 2	Seleccionar...	33.01.001-2	1.777.546.645	1.777.546.645	+ -
2	PROYECTOS PAGADOS LEY 18.450, ficha 3	Seleccionar...	33.01.001-3	1.777.546.645	1.777.546.645	+ -
3	PROYECTOS PAGADOS LEY 18.450, ficha 4	Seleccionar... Arica Camarones General Lagos Putre	33.01.001-4	1.777.546.645	1.777.546.645	+ -

Crear fichas Cancelar



Desagregación territorial Subt. 24

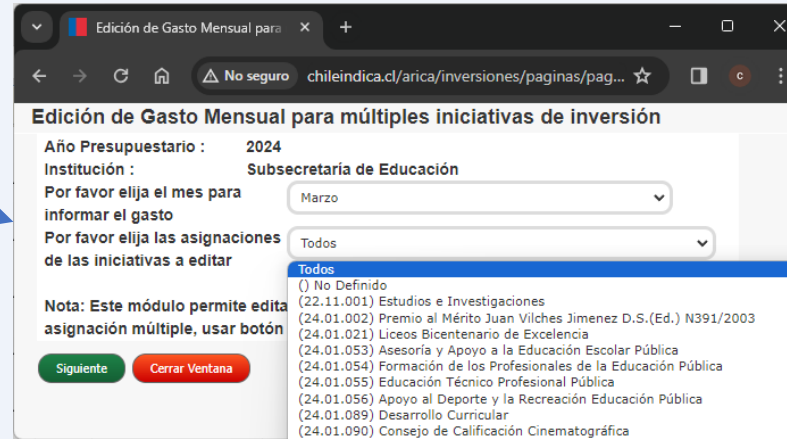
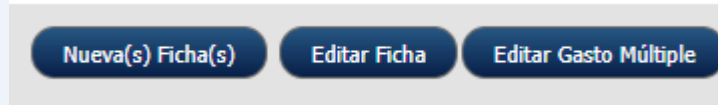
Editar Gasto Múltiple

- La edición del gasto múltiple está orientada a:
 - Seleccionar asignación presupuestaria de las nuevas fichas comunales de un servicio.
 - Informar gastos mensuales de fichas comunales de un servicio, bajo una misma asignación presupuestaria.
 - Actualizar el presupuesto vigente de las fichas comunales de un servicio.
- Esta funcionalidad funciona conjuntamente con la apertura territorial, donde:
 - La apertura crea fichas.
 - La edición actualiza presupuesto y gasto.



Desagregación territorial Subt. 24

Editar Gasto Múltiple




Ingreso de Gasto Mensual de Iniciativas, correspondiente a Marzo de 2024
Subsecretaría de Educación
Asignaciones de Iniciativas: (24.01.255) Subvención de Escolaridad

#	Código	Nombre de la Iniciativa	Etapa IDI	Ubicación Territorial	Fuente Financiamiento	Asignación Presupuestaria	Costo Total (\$)	Solicitado Año (\$)	Pagado Marzo (\$)	Total Pagado Año (\$)	Gastado Años Anteriores (\$)	Saldo Proximo Año (\$)	Saldo Años Restantes (\$)	Av. Financ. (%)	Confirmar Edición
1	24.01.255-2	SUBVENCIÓN DE ESCOLARIDAD TALCA	Ejecución	Provincial (TALCA)	Sectorial Educación	(24.01.255)	159.794.725.913	159.794.725.913	0	20.361.006.816	0	0	0	12,74%	Confirmar
2	24.01.255-1	SUBVENCIÓN DE ESCOLARIDAD CURICÓ	Ejecución	Provincial (CURICÓ)	Sectorial Educación	(24.01.255)	119.117.862.086	119.117.862.086	0	14.439.162.655	0	0	0	12,12%	Confirmar
3	24.01.255-3	SUBVENCIÓN DE ESCOLARIDAD LINARES	Ejecución	Provincial (LINARES)	Sectorial Educación	(24.01.255)	126.882.390.941	126.882.390.941	0	15.413.693.920	0	0	0	12,15%	Confirmar
4	24.01.255-4	SUBVENCIÓN DE ESCOLARIDAD CAUQUENES	Ejecución	Provincial (CAUQUENES)	Sectorial Educación	(24.01.255)	27.138.319.147	27.138.319.147	0	3.316.440.011	0	0	0	12,22%	Confirmar

Desagregación territorial Subt. 24

Aperturación y Gasto Múltiple


Aperturación Marzo
2 comunas



Subsidios, Comuna 1
Código 24.01.255-1
Ppto. 15.000 M\$

Subsidios, Comuna 2
Código 24.01.255-2
Ppto. 20.000 M\$


Edición Gasto Múltiple Marzo
2 comunas



Subsidios, Comuna 1
Código 24.01.255-1
Ppto. 15.000 M\$
Marzo: 1.500 M\$
Avance: 10%

Subsidios, Comuna 2
Código 24.01.255-1
Ppto. 20.000 M\$
Marzo: 10.000 M\$
Avance: 50%

Aperturación Septiembre
1 comuna



Subsidios, Comuna 3
Código 24.01.255-3
Ppto. 50.000 M\$

Edición Gasto Múltiple Septiembre
3 comunas



Subsidios, Comuna 1
Código 24.01.255-1
Ppto. 20.000 M\$
Marzo: 1.500 M\$
Sept.: 18.500 M\$
Avance: 100%

Subsidios, Comuna 2
Código 24.01.255-2
Ppto. 20.000 M\$
Marzo: 10.000 M\$
Sept.: 10.000 M\$
Avance: 100%

Subsidios, Comuna 3
Código 24.01.255-3
Ppto. 50.000 M\$
Sept.: 50.000 M\$
Avance: 100%



Mejoras en reportabilidad



Mejoras en reportabilidad

Dashboard Chileindica

- El dashboard (panel de control) de Chileindica es un reporte dinámico global en la página inicial, de inversión pública agregada, con cierre mensual:



Filtros de Dashboard

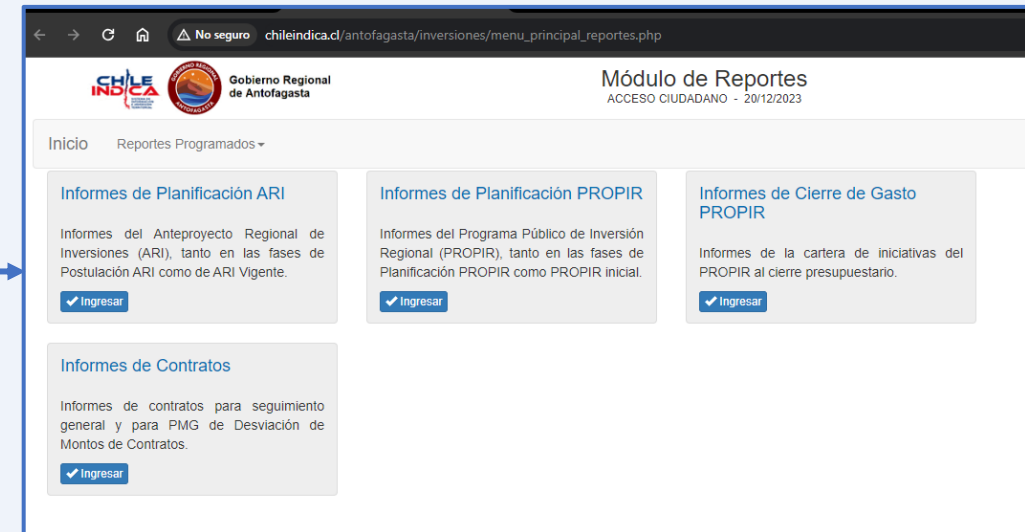
Dashboard



Mejoras en reportabilidad

Módulo de Reportabilidad

- Al acceder a la plataforma Chileindica, ya sea por acceso regional con usuario o con inversión transparente, existe un módulo de reportabilidad que permite el acceso a sub-módulos de reportes, que agrupan informes estandarizados por tema:



Mejoras en reportabilidad

Módulo de Reportabilidad

- Todos los sub-módulos poseen la misma distribución visual:

The screenshot shows the 'Módulo de Reportes' interface for the 'Región de Arica y Parinacota' as of 22/12/2023. The page title is 'Módulo de Reportes' and the user is 'CESAR VILLARROEL'. The main content area is titled 'Resumen de Iniciativas de Inversión Pública Regional, Año 2023' and includes a pie chart showing the 'Proporción de Inversión Pública Regional por Sector de Inversión, Año 2023'. A table on the right lists the 'Filtros aplicados en Resumen de Inversión Pública Regional'.

Instituciones Responsables	Ministerio	Todos
Instituciones Responsables	Servicio Responsable	Todos
	Unidad Técnica	Todos
	Unidad Territorial	Todos
Ubicación Territorial	Región	Región de Arica y Parinacota
	Provincia	Todos
	Comuna	Todos
Financiación	Módulo PROPIR	2023 - 2023

Título de sub-módulo

Selector de Informe

Área de visualización del informe

Botones de exportación del informe

Filtros personalizados según informe



Mejoras en reportabilidad

Módulo de Reportabilidad, perfilamiento

- La reportabilidad posee 3 perfiles de usuarios, que permiten el acceso a distintos submódulos de reportabilidad.
- El perfil “Acceso Transparente”, el que no requiere clave de acceso, permite ver los submódulos:
 - Informes de Planificación ARI (Postulación ARI, ARI Vigente, Discrepancias)
 - Informes de Planificación PROPIR (Planificación PROPIR, PROPIR inicial)
 - Informes de Cierre de Gasto PROPIR (cierre mensual del gasto PROPIR)
 - Informes de Contratos (referidos al Indicador PMG de Desviación de Montos de contratos de Infraestructura)



Mejoras en reportabilidad

Módulo de Reportabilidad, perfilamiento

- El perfil “Reportes Servicios Públicos”, orientados a los usuarios sectoriales, permite ver los 4 submódulos del perfil de acceso transparente, y adicionalmente los submódulos:
 - Informes de Gestión de Gasto PROPIR (seguimiento de gasto PROPIR con 1 día de desfase, anual y plurianual)
 - Informes de Seguimiento de Carteras por Descriptor
 - Informes de Seguimiento de Carteras por Campo de Análisis
- El perfil “Reportes Gobierno Regional” permite ver todos los submódulos anteriores, y adicionalmente:
 - Informes históricos de Glosas Comunes (Informes de glosas 2021 y 2022)
 - Informes comparativos de Módulos Chileindica (compara ARI, PROPIR y Gasto, a nivel agregado y por iniciativa)
 - Informes de Gestión de Gobiernos Regionales (Iniciativas, Convenios, Estados de Pago, Transferencias)



Articulado 6.1.1. Ley de Presupuestos 2024



Articulado Ley de Presupuestos 2024

- El Oficio Circular N°1 de la Dirección de Presupuestos* (01/02/2024), que toma como antecedente la Ley N° 21.640 de Presupuestos del Sector Público para el año 2024, indica:

6.11. Programa Público de Inversiones Regionales (PROPIR)

Durante el año 2024, los ministerios y gobiernos regionales deberán informar trimestralmente a la Dirección de Presupuestos y a la Subsecretaría de Desarrollo Regional y Administrativo sobre el avance de los proyectos de inversión incluidos en el Programa Público de Inversiones Regionales (PROPIR) vigente, según les corresponda.

(*) https://www.dipres.gob.cl/597/articles-328973_doc_pdf.pdf



Articulado Ley de Presupuestos 2024

- Con el fin de implementar dicho proceso, la plataforma pone a disposición un Informe Nacional de Cierre PROPIR, con cierre mensual.
- Este informe contiene, para un ministerio o servicio:
 - Resumen por región de los montos PROPIR.
 - En el caso de que el informe sea ministerial, resumen de los montos PROPIR por cada servicio público del ministerio.
 - Detalle de la cartera de iniciativas de cierre PROPIR del ministerio o servicio seleccionado.



Articulado Ley de Presupuestos 2024

Ejemplo de Informe Nacional Cierre PROPIR

Informes de Cierre de Gasto PROPIR

Nombre de Informe

Año Cierre

Mes Cierre

Moneda

Ministerio-Servicio Nacional

Informe Nacional de Cierre PROPIR

2024

Febrero

Miles de Pesos (M\$)

Ministerio de Educación

run

1 / 142 | 100%

Informe Nacional de Cierre PROPIR

Ministerio de Educación

Cierre al mes de Febrero de 2024

1. Resumen de cierre PROPIR por región

	Región	Fecha de consolidación de información mensual	Nro. Iniciativas	Solicitado Año (M\$)	Pagado Acumulado Febrero 2024 (M\$)	% Avance PROPIR
1	Región de Arica y Parínacota	15 de Marzo de 2024	55	56.322.310	27.244.602	48,37%
2	Región de Tarapacá	15 de Marzo de 2024	288	78.387.824	589.795	0,75%
3	Región de Antofagasta	15 de Marzo de 2024	40	43.330.336	3.424.060	7,90%
4	Región de Atacama	15 de Marzo de 2024	130	273.498.329	653.192	0,24%
5	Región de Coquimbo	15 de Marzo de 2024	62	215.000.532	80.455.554	37,42%
6	Región de Valparaíso	15 de Marzo de 2024	110	898.454.795	124.195.902	13,82%
7	Región Metropolitana de Santiago	15 de Marzo de 2024	411	94.550.930.147	52.706.769	0,06%
8	Región del Libertador General Bernardo O'Higgins	15 de Marzo de 2024	64	20.335.655	3.163.359	15,56%
9	Región del Maule	15 de Marzo de 2024	135	211.188.867	5.621.847	2,66%
10	Región del Ñuble	15 de Marzo de 2024	397	12.639.820.510	44.820.323	0,35%
11	Región del Biobío	15 de Marzo de 2024	188	1.558.648.179	26.350.000	1,69%
12	Región de La Araucanía	15 de Marzo de 2024	80	129.166.791	5.071.169	3,93%
13	Región de Los Ríos	15 de Marzo de 2024	13	47.178.418	3.960.598	8,39%
14	Región de Los Lagos	15 de Marzo de 2024	132	185.990.983	86.298.332	46,40%
15	Región de Aysén del General Carlos Ibáñez del Campo	15 de Marzo de 2024	28	95.764.591	6.701.867	7,00%
16	Región de Magallanes y la Antártica Chilena	15 de Marzo de 2024	59	7.067.582	6.696.665	94,75%
	TOTAL NACIONAL		2192	111.011.085.850	477.954.034	0,43%



Articulado Ley de Presupuestos 2024

Ejemplo de Informe Nacional Cierre PROPIR

2. Resumen de cierre PROPIR por servicio público

	Servicio Público	Nro. Iniciativas	Solicitado Año (M\$)	Pagado Acumulado Febrero 2024 (M\$)	% Avance PROPIR
1	Dirección de Educación Pública	38	7.823.438	646.968	8,27%
2	Junta Nacional de Auxilio Escolar y Becas	329	1.410.957.201	47.700.282	3,38%
3	Junta Nacional de Jardines Infantiles	402	268.462.561	44.749.367	16,67%
4	Servicio Local de Educación Barrancas	1	506.444	83.138	16,42%
5	Subsecretaría de Educación	1411	109.318.011.898	383.884.287	0,35%
6	Servicio Local de Educación Chinchorro	4	2.057.153	0	0,00%
7	Servicio Local de Educación Gabriela Mistral	7	3.267.154	889.991	27,24%
	TOTAL NACIONAL	2192	111.011.085.850	477.954.034	0,43%



Articulado Ley de Presupuestos 2024

Ejemplo de Informe Nacional Cierre PROPIR

3. Cartera nacional de iniciativas de cierre PROPIR

DIVISIÓN DE DESARROLLO REGIONAL - SUBDERE

DEPARTAMENTO DE GESTIÓN DE INVERSIONES REGIONALES
UNIDAD DE GASTO PÚBLICO

Ubicación Territorial		Información de iniciativas							Gasto PROPIR			Convenios de Programación	
Región	Comuna	Servicio Público	Código	Nombre de Iniciativa	Ítem Presup.	Etap	Sector	Solicitado Año (M\$)	Pagado Acumulado Febrero 2024 (M\$)	% Avance PROPIR	Tiene Convenio	Nombre(s) de Convenio(s)	
1	Región de Tarapacá	INTERCOMUNAL	Junta Nacional de Jardines Infantiles	24.01.171 (OTRO)	PROGRAMA MATERIAL DE ENSEANZA PROVINCIA DEL TAMARUGAL	24.03	Ejecución	EDUCACION, CULTURA Y PATRIMONIO	14.355	8.721	60,75%	No	
2	Región de Tarapacá	Iquique	Junta Nacional de Jardines Infantiles	24.01.172 (OTRO)	PROGRAMAS CECI, PMI Y CASH,	24.03	Ejecución	EDUCACION, CULTURA Y PATRIMONIO	1.368	0	0,00%	No	
3	Región de Tarapacá	INTERCOMUNAL	Junta Nacional de Jardines Infantiles	24.01.178 (OTRO)	PLAN DE FOMENTO DE LECTURA PRIMERA INFANCIA PROVINCIA DE IQUIQUE	24.03	Ejecución	EDUCACION, CULTURA Y PATRIMONIO	1.794	2.258	125,87%	No	
4	Región de Tarapacá	INTERCOMUNAL	Junta Nacional de Jardines Infantiles	24.01.171 (OTRO)	PROGRAMA MATERIAL DE ENSEANZA PROVINCIA DE IQUIQUE	24.03	Ejecución	EDUCACION, CULTURA Y PATRIMONIO	53.250	28.514	53,55%	No	
5	Región de Tarapacá	INTERCOMUNAL	Junta Nacional de Jardines Infantiles	24.01.178 (OTRO)	PLAN DE FOMENTO DE LECTURA PRIMERA INFANCIA PROVINCIA DEL TAMARUGAL	24.03	Ejecución	EDUCACION, CULTURA Y PATRIMONIO	276	616	223,13%	No	
6	Región de Tarapacá	Alto Hospicio	Junta Nacional de Jardines Infantiles	30474734 (BIP)	CONSTRUCCION JARDN INFANTIL Y SALA CUNA LA PAMPA, ALTO HOSPICIO	31.02	Ejecución	EDUCACION, CULTURA Y PATRIMONIO	454.794	0	0,00%	No	
7	Región de Tarapacá	Alto Hospicio	Junta Nacional de Jardines Infantiles	31.02 (OTRO)	Conservacin Jardn Infantil y Sala Cuna Purum Naira, Comuna de Alto Hospicio	31.02	Ejecución	EDUCACION, CULTURA Y PATRIMONIO	181.922	0	0,00%	No	
8	Región de Tarapacá	Alto Hospicio	Junta Nacional de Jardines Infantiles	31.02 (OTRO)	Conservacin Jardn Infantil y Sala Cuna Quri	31.02	Ejecución	EDUCACION, CULTURA Y PATRIMONIO	56.985	0	0,00%	No	



Articulado Ley de Presupuestos 2024

Procedimiento para informar

- Obtener reporte de plataforma Chileindica (Inversión Transparente, Reportabilidad, Informes de Cierre de Gasto PROPIR, seleccionar informe "Informe Nacional de Cierre PROPIR", seleccionar Año y mes de cierre, y ministerio o servicio público)
- Descargar reporte en Excel o PDF.
- Enviar reporte vía correo electrónico a Luis Riquelme (LRiquelme@dipres.gob.cl), Jefe del Sector de Descentralización de la DIPRES; y a Luis Carvajal (luis.carvajal@subdere.gov.cl), Jefe de Departamento de Gestión de Inversiones Regionales de la SUBDERE.



Articulado Ley de Presupuestos 2024

Calendario Primer Trimestre de 2024

	Evento	Fecha
1	Cierre de ingreso de montos pagados mensuales de Marzo 2024, de iniciativas PROPIR, en la plataforma Chileindica.	Lunes 15 de Abril de 2024
2	Consolidación de información de cierre de marzo 2024	Domingo 21 de Abril de 2024
3	Publicación de Informe Nacional de Cierre PROPIR correspondiente a Marzo 2024	Martes 23 de Abril de 2024
4	Plazo de envío de Informe Nacional de Cierre PROPIR correspondiente a Marzo 2024, vía correo electrónico, a DIPRES y SUBDERE.	Martes 30 de Abril de 2024



Procesos de apertura y cierre



Procesos de apertura y cierre

Calendarización ARI 2025 – PROPIR 2024

Proceso ARI

Proceso PROPIR

Procesos transversales

	Hito	Responsable	Fecha límite
1	Gobernador(a) Regional conforma la CORGAPU y designa Secretario Ejecutivo de la CORGAPU en la Región y su equipo técnico, e informa a SUBDERE.	Gobernador(a) Regional	31 enero 2024
2	Sistematización y publicación del Informe del Programa Público de Inversiones en la Región (PROPIR 2024), incorporado en la Plataforma www.chileindica.cl	Secretario Ejecutivo de la CORGAPU	16 febrero 2024
3	Sistematizar y difundir el Programa Publico de Inversión Regional en la región	Gobernador Regional	Primer trimestre
4	Capacitaciones a Equipos Regionales de la Coordinación del Gasto Público y Servicios Públicos Regionales, sobre la operatoria y funcionalidades de la Plataforma www.chileindica.cl	Equipo Unidad de Coordinación del Gasto Público - SUBDERE	enero-mayo 2024
5	Ministros, Directores Nacionales de Servicios Públicos informan al Gobernador(a) Regional, las orientaciones y prioridades sectoriales, marco presupuestario o exploratorio y las iniciativas consideradas para el año 2024.	Ministros y Directores Nacionales de Servicios Públicos	marzo – abril 2024
6	Envío de propuesta inicial del Anteproyecto Regional de Inversiones a los municipios.	Gobierno Regional	Mes de mayo
7	Cierre de la Plataforma www.chileindica.cl para la postulación de iniciativas al ARI 2025	Secretario Ejecutivo CORGAPU	Plazo a definir por cada Gobierno Regional.
8	Gobernador(a) Regional da admisibilidad a las iniciativas incorporadas en la plataforma www.chileindica.cl y se consolida el documento final del ARI 2025 a presentar al CORE.	Gobernador(a) Regional	14 de junio 2024



Procesos de apertura y cierre

Calendarización ARI 2025 – PROPIR 2024

Proceso ARI

Proceso PROPIR

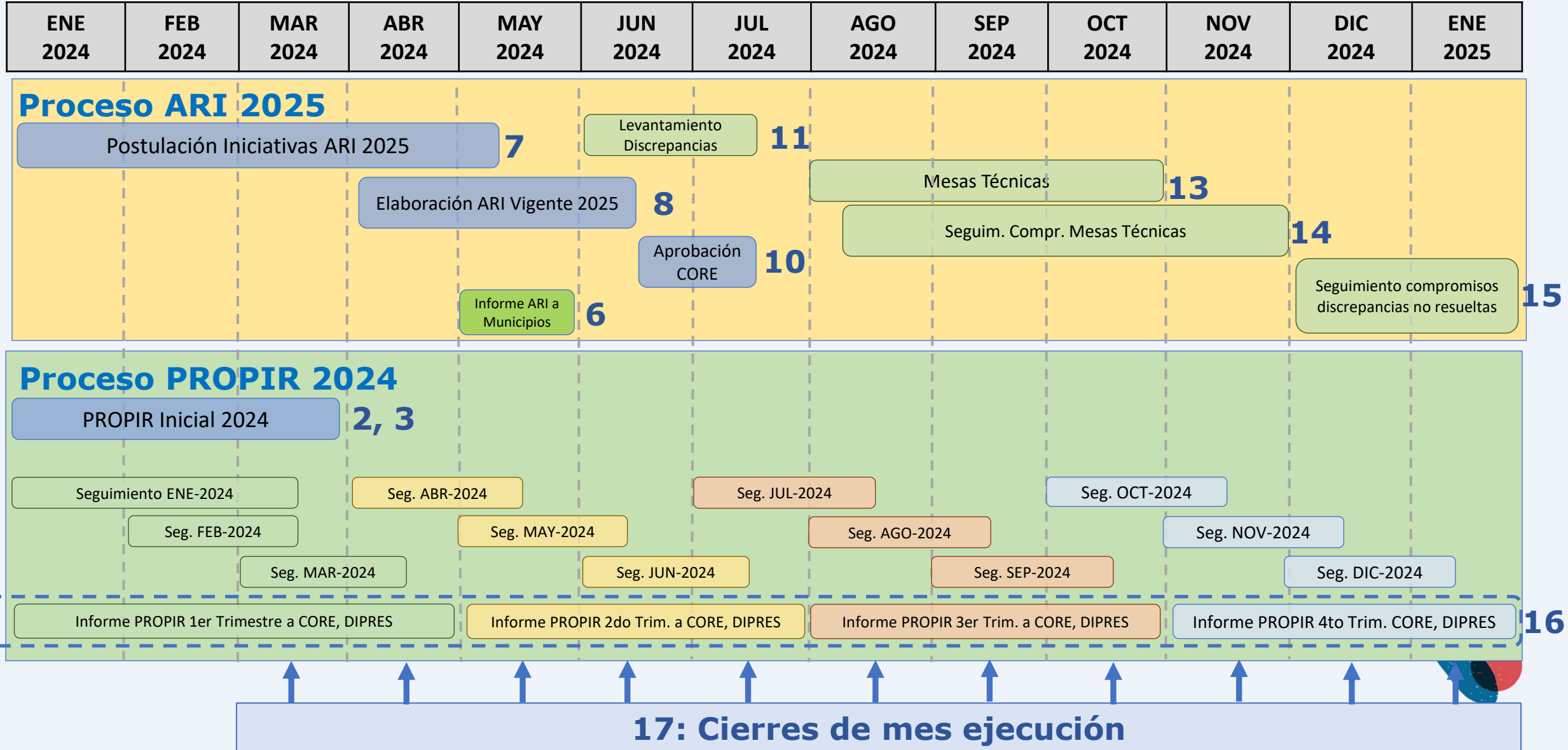
Procesos transversales

	Hito	Responsable	Fecha límite
9	Envío del anteproyecto regional de inversiones a los Ministerios	Gobernador(a) Regional	17 de junio 2024
10	Aprobación del ARI y Proyecto de Presupuesto Regional por el CORE	Gobernador(a) Regional	15 de julio 2024
11	Listado de las diferencias, el detalle de las mismas y los sectores y autoridades especialmente convocados a las reuniones de Comisiones Técnicas, se extraerán desde un reporte de la plataforma www.chileindica.cl , de acuerdo a lo informado por la Coordinación Regional del Gasto Público.	Secretario Ejecutivo CORGAPU	16 de julio 2024
12	Análisis de las discrepancias registradas en la plataforma Chileindica	Subsecretaria de Desarrollo Regional y Administrativo	17 al 26 de julio 2024
13	Mesas técnicas	Dirección de Presupuestos	Entre agosto y octubre de 2024
14	Seguimiento Compromisos de las mesas técnicas	Subsecretaria de Desarrollo Regional y Administrativo	Mes de noviembre
15	Revisión final de discrepancias no resueltas en instancias anteriores	Dirección de Presupuestos	Diciembre 2024 a marzo 2025
16	Dar cumplimiento al informe trimestral contemplado en el artículo 36, letra ñ de la ley 19.175	Secretario Ejecutivo CORGAPU	Trimestralmente
17	Cierre de mes para informar de la ejecución	Subsecretaria de Desarrollo Regional y Administrativo	Día 15, en caso de ser día inhábil, el siguiente día hábil
18	Consolidación de la información de la ejecución mensual y reportabilidad	Subsecretaria de Desarrollo Regional y Administrativo	Día 20, en caso de ser día inhábil, el siguiente día hábil



Procesos de apertura y cierre

Calendarización ARI 2025 – PROPIR 2024



Procesos de apertura y cierre

Proceso ARI 2025 en plataforma Chileindica

- El proceso de ARI 2025 se apertura con el inicio de año presupuestario (Enero-Febrero de 2024)
- El primer proceso corresponde a la postulación ARI, cuyo cierre está programado para la segunda semana de mayo, o la fecha que el Gobierno Regional determine.
- El cierre de la postulación deshabilita la creación de nuevas iniciativas. Sólo se permite la gestión de iniciativas ya creadas, para revisión y aprobación.
- El segundo proceso, cuyo cierre programado para el 14 de julio, deshabilita la gestión de iniciativas ARI en cualquier estado en el módulo de postulación ARI, con el fin de hacer la consolidación de iniciativas en el ARI Vigente.



Procesos de apertura y cierre

Proceso ARI 2025 en plataforma Chileindica

- El tercer proceso se refiere al ingreso de nuevas discrepancias en el módulo de ARI Vigente. El cierre se realiza de acuerdo a los requerimientos del Gobierno Regional, y suele extenderse hasta el término de las mesas técnicas.
- El cuarto proceso se refiere a la gestión y solución de discrepancias. Este proceso no tiene fecha de cierre.



Procesos de apertura y cierre

Sistematización del proceso ARI 2025

- La gestión de iniciativas ARI entre los servicios públicos y el Gobierno Regional se realiza en el módulo de **Postulación ARI**.
- La elaboración del ARI consolidado, sistematizado a partir de las iniciativas admitidas de la postulación, para la revisión y aprobación del CORE, se realiza en el módulo de **ARI Vigente**.

Anteproyecto Regional de Inversiones (ARI)

El Anteproyecto Regional de Inversiones (ARI) se enmarca dentro del proceso de Coordinación Regional de Inversiones. El ARI realiza un levantamiento de las iniciativas que cada uno de los servicios de la región tiene programado ejecutar en la región para el año siguiente, identificando los proyectos, estudios y programas y la estimación de sus costos.

Para acceder al módulo de postulación y gestión de iniciativas ARI por parte de los Servicios Públicos, presionar el botón **Postulación ARI**.

Para acceder al módulo de iniciativas ARI aprobadas y gestión de discrepancias, presionar el botón **ARI Vigente**.

✓ Postulación ARI

✓ ARI Vigente



Procesos de apertura y cierre

Sistematización del proceso ARI 2025

- El módulo de **ARI Vigente** permite registrar las iniciativas aprobadas por el Consejo Regional (cambio de estado de Admitida a Aprobada CORE) y registrar los datos del Certificado CORE.

Publicación de Certificado CORE de ARI Vigente 2024
Región de Antofagasta

Número de Sesión CORE: 731
Fecha de Sesión CORE: 29-06-2023

Pronunciamiento de Sesión CORE: ARI Aprobado CORE

Documento de Certificado CORE
[ACUERDO CORE N°16999-23 \(S.ORD. N°731 29-06-23\).pdf](#)

Cerrar



Procesos de apertura y cierre

Proceso Planificación PROPIR en plataforma Chileindica

- La planificación PROPIR tiene 2 fases:
 - Módulo **Planificación PROPIR**, correspondiente al módulo en el cual los servicios públicos presentan al Gobierno Regional las iniciativas a ejecutar en el año presupuestario.
 - Módulo **PROPIR Inicial**, correspondiente a un módulo de consulta que no sufre modificaciones. Se crea a partir de una réplica de las iniciativas de Planificación PROPIR, 60 días después de publicada la Ley de Presupuestos en el diario oficial.

Programa Público de Inversiones (PROPIR)

El PROPIR se traduce en un documento que contiene la información de lo comprometido y aprobado, a realizar cada año en cada una de las regiones. A su vez, el PROPIR, que es dado a conocer a la ciudadanía durante el primer trimestre de cada año, se transforma en la base de la Cuenta Pública del Gobernador(a) Regional y las demás autoridades presentes en la región.

Para acceder al módulo de gestión de las iniciativas de planificación PROPIR, presionar el botón **PROPIR Planificación**.

Para acceder al módulo de consulta del PROPIR con cierre al primer trimestre del año informado, presionar el botón **PROPIR Inicial**.

✓ PROPIR Planificación

✓ PROPIR Inicial



Procesos de apertura y cierre

Proceso Planificación PROPIR en plataforma Chileindica

- Como novedad, el módulo de **Planificación PROPIR** se apertura en el mes de octubre del año previo al año presupuestario (el PROPIR 2024 se apertura en octubre de 2023)
- La aperturación previa se realiza para:
 - Adelantar el proceso PROPIR, para dar más tiempo a los servicios para postular iniciativas en el proceso.
 - Se considera que la publicación de la ley de presupuestos se realiza en diciembre, por lo cual en febrero (a los 60 días corridos) se realiza el cierre del PROPIR inicial.
- El cierre de la planificación PROPIR se realiza con el cierre del año presupuestario.



Procesos de apertura y cierre

Proceso Planificación PROPIR en plataforma Chileindica

- El cierre de la **Planificación PROPIR** se realiza con el cierre del año presupuestario (planificación PROPIR 2024 se cierra en enero del 2025)
- El **PROPIR Inicial** tiene fecha de cierre 60 días después de publicada la Ley de Presupuestos en el diario oficial (para la ley de presupuestos 2024, publicada el 18 de diciembre del 2023, el cierre del PROPIR Inicial se realizó el 16 de febrero del 2024)



Procesos de apertura y cierre

Seguimiento del Gasto PROPIR mensual

- El seguimiento del gasto PROPIR se realiza en el módulo de **Ejecución**, sub-módulo **Iniciativas de Inversión**.
- El cierre mensual se realiza bloqueando el ingreso del monto programado y pagado en la grilla de Montos y Fuentes, de la ficha de iniciativa de inversión.

△ No seguro chileindica.cl/atacama/inversiones/paginas/pagina1_2_1_ficha.php

Gobierno Regional de la
Region de Atacama

Fecha Iniciativa de la Inversión

Año 2024
Gobierno Regional Región de Atacama

(30076167) - Reposición hospital comunitario diego de Almagro

Antecedentes	Convenio	Montos y Fuentes	Licitaciones	Contratos	Garantías	Situación	Otros Antecedentes	Mano de Obra	Cerrar Ventana		
Fuente Financiamiento	Asignación Presupuestaria	Enero Programado	Enero Pagado	Febrero Programado	Febrero Pagado	Marzo Programado	Marzo Pagado	Abril Programado	Abril Pagado	M Progr	Est
Fndr	Consultorías (31.02.002)	0	0	0	0	0	0	0	0		Red
Fndr	Obras Civiles (31.02.004)	0	0	1.514.535.708	1.514.535.708	0	0	0	0		Red
Fndr	Equipamiento (31.02.005)	0	0	0	0	0	0	0	0		Green
Fndr	Equipos (31.02.006)	0	0	0	0	0	0	0	0		Green
Fndr	Otros Gastos (31.02.999)	0	0	0	0	0	0	0	0		Red

Meses cerrados

Meses abiertos

Procesos de apertura y cierre

Seguimiento del Gasto PROPIR mensual

- El ingreso del monto pagado de un mes se puede realizar desde el primer día del mes, hasta el día 15 del mes siguiente (o el siguiente día hábil)
- Por ejemplo, el ingreso de abril se puede realizar entre el 1 de abril y el 15 de mayo.
- La sistematización del cierre se realiza el día 20 del mes siguiente. Esto se ve reflejado en:
 - Disponibilidad del mes de cierre en el Dashboard Chileindica.
 - Disponibilidad del mes de cierre en los informes de cierre de la reportabilidad.



Procesos de apertura y cierre

Seguimiento del Gasto PROPIR mensual

Subdere

Por ti, por tu región, por tu comuna

Presentes por

descentralización



Sistema de Información e Inversión Territorial - ChileIndica

Todos Los Ministerios

Todas las Regiones

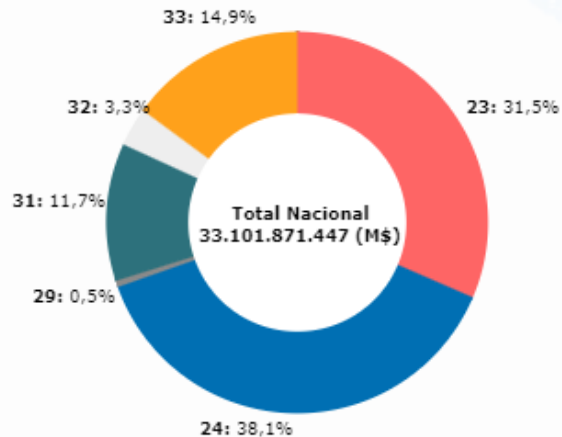
Cierre a Diciembre - 20

Inversión territorial acumulada con Cierre a Diciembre de 2023

Tabla N°1 Resumen Gasto PROPIR por Región

Región	# Iniciativas	Monto Solicitado (M\$)	Monto Pagado (M\$)
No Regionalizable	282	514.250.955	1.069.643.691
Región de Antofagasta	1.098	2.030.125.947	1.919.965.074
Región de Arica y Parinacota	1.215	647.713.480	557.823.287
Región de Atacama	1.277	689.484.978	582.010.525
Región de Aysén	1.261	471.919.861	420.287.735
Región de Coquimbo	2.353	1.742.585.278	1.504.778.546
Región de La Araucanía	4.672	2.609.895.486	2.709.960.122
Región de Los Lagos	5.377	2.047.219.356	1.996.921.400
Región de Los Ríos	2.579	1.047.329.883	981.942.609
Región de Magallanes	1.780	746.495.662	668.903.983
Región de O'Higgins	3.146	1.580.825.510	1.288.122.831
Región de Tarapacá	1.345	761.814.261	694.480.292
Total General	45.919	35.886.964.290	33.101.871.447

Gráfico N°1 Distribución por Subtítulo Presupuestario del Monto Pagado (M\$) a la fecha de todas las Regiones



Subtítulo Presupuestario

- 22 Bienes y Servicios de Consumo
- 23 Prestaciones de Seguridad Social
- 24 Transferencias Corrientes
- 26 Otros Gastos Corrientes
- 29 Adquisición de Activos No Financieros
- 31 Iniciativas de Inversión
- 32 Préstamos
- 33 Transferencias de Capital

La información presentada es acumulada por los Gobiernos Regionales y el filtro superior correspondiente.

La página permite visualizar la información de manera individual, permitiendo filtrar por mes de cierre, comuna y región.

La Tabla N°1 presenta la información de la Ejecución en el Programa de Inversión que registran gasto en la cartera de iniciativas.

El Gráfico N°1 muestra la distribución del monto pagado por subtítulos presupuestarios del Sector Público.

El Gráfico N°2 muestra la relación con el monto solicitado.

Para más información, consulte el enlace:

http://www.chileindicar.cl/ChileIndica_2023

Cierre diciembre 2023



Procesos de apertura y cierre

Seguimiento del Gasto PROPIR mensual

Informes de Cierre de Gasto PROPIR

Informes de la cartera de iniciativas del PROPIR al cierre presupuestario.

[✓ Ingresar](#)

**Cierre
diciembre 2023**

CHILE INDICA GOBIERNO REGIONAL DE NUBLE **Módulo de Reportes**
ACCESO CIUDADANO - 26/03/2024

Inicio Reportes Programados ▾

Informes de Cierre de Gasto PROPIR Exportar Exce...

Nombre de Informe Año Cierre Mes Cierre Moneda Campos de Agrupación Ordenación Tabla de Avance

Estado de Avance PROPIR ▾ 2023 ▾ Diciembre ▾ Miles de Pesos (M\$) ▾ Ministerio ▾ Alfabética ▾

run 1 / 2 | - 100% + | [] []

Subsecretaría de Desarrollo Regional y Administrativo
Gobierno de Chile

Avance del Programa Público Regional (PROPIR), por Ministerio [1]
Cierre a Diciembre de 2023
Región del Ñuble

Ministerio [2]	Nro. Iniciativas [3]	Solicitado Año (M\$) [4]	Pagado Acumulado Diciembre 2023 (M\$) [5]	% Avance PROPIR [6]
1 Gobiernos Regionales	1303	65.797.716	59.293.843	90,12%
2 Ministerio Secretaría General de Gobierno	7	146.621	145.328	99,12%



**Gobierno
de Chile**

gob.cl